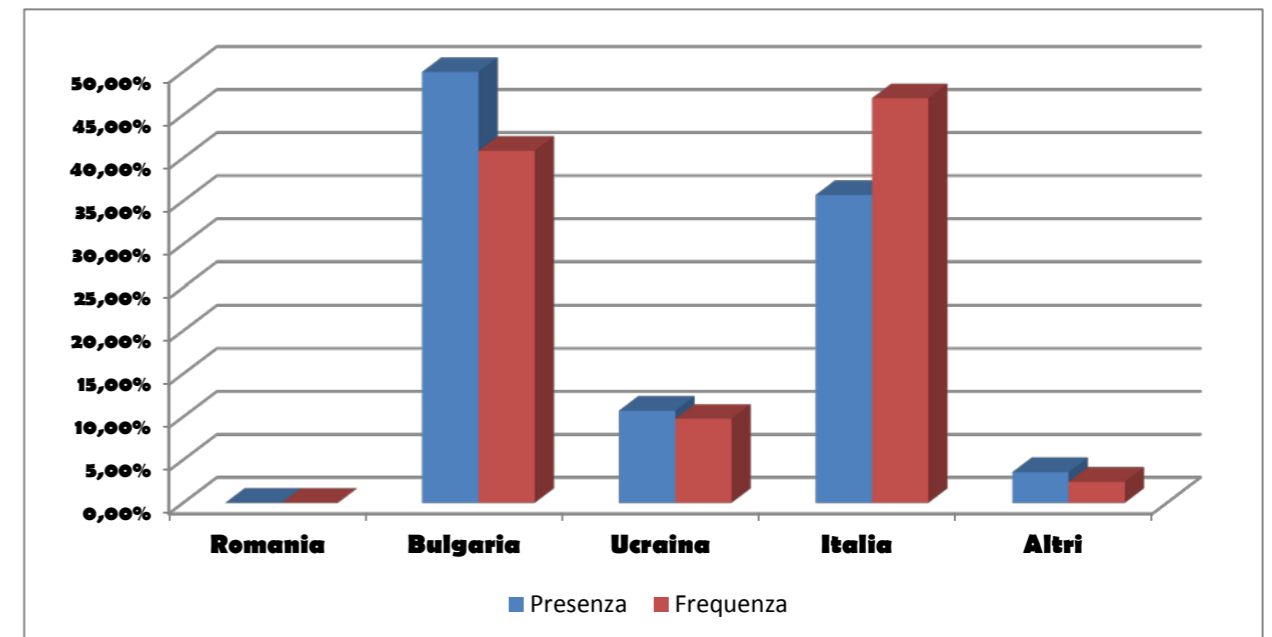
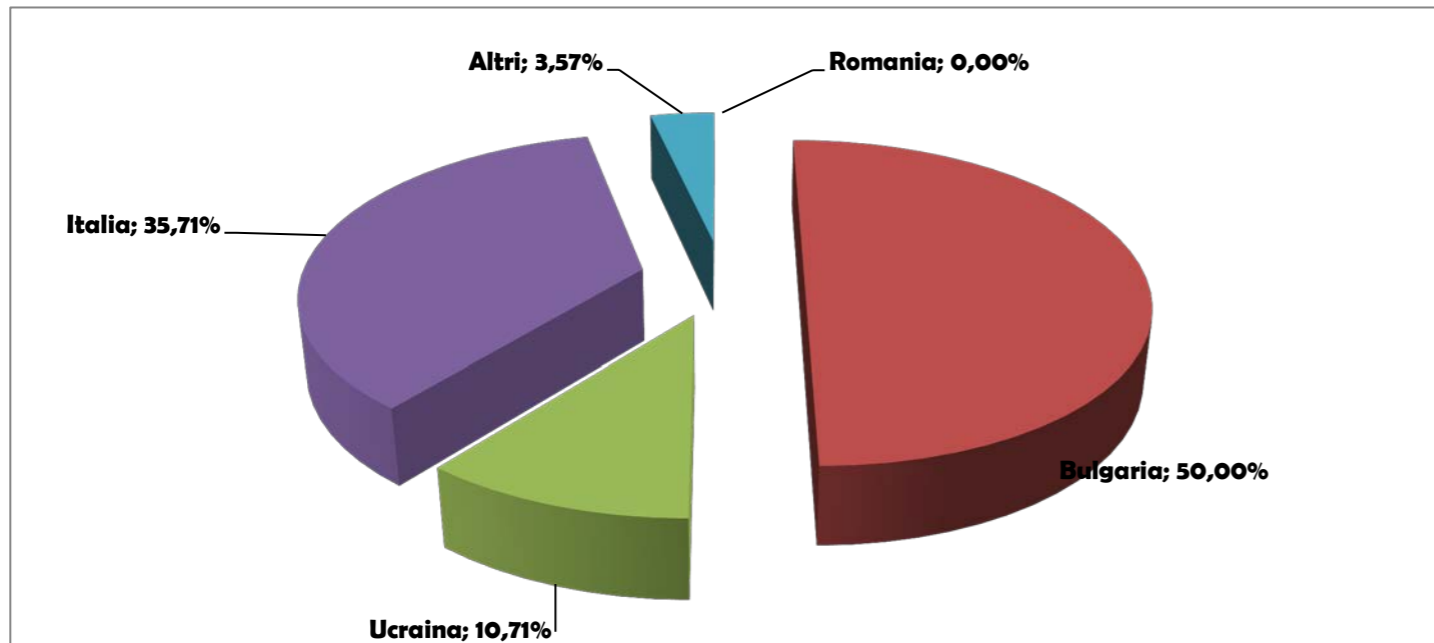


## Accoglienza Notturna - 4° Trimestre 2018

| Nazionalità | Maschi   |           | Femmine  |           | Totali   |           |
|-------------|----------|-----------|----------|-----------|----------|-----------|
|             | Presenza | Frequenza | Presenza | Frequenza | Presenza | Frequenza |
| Romania     | 0        | 0         | 0        | 0         | 0        | 0         |
| Bulgaria    | 0        | 0         | 14       | 167       | 14       | 167       |
| Ucraina     | 1        | 10        | 2        | 30        | 3        | 40        |
| Italia      | 9        | 186       | 1        | 6         | 10       | 192       |
| Altri       | 1        | 10        | 0        | 0         | 1        | 10        |
|             | 11       | 206       | 17       | 203       | 28       | 409       |

| Nazionalità | Maschi   |           | Femmine  |           | Totali   |           |
|-------------|----------|-----------|----------|-----------|----------|-----------|
|             | Presenza | Frequenza | Presenza | Frequenza | Presenza | Frequenza |
| Romania     | 0,00%    | 0,00%     | 0,00%    | 0,00%     | 0,00%    | 0,00%     |
| Bulgaria    | 0,00%    | 0,00%     | 82,35%   | 82,27%    | 50,00%   | 40,83%    |
| Ucraina     | 9,09%    | 4,85%     | 11,76%   | 14,78%    | 10,71%   | 9,78%     |
| Italia      | 81,82%   | 90,29%    | 5,88%    | 2,96%     | 35,71%   | 46,94%    |
| Altri       | 9,09%    | 4,85%     | 0,00%    | 0,00%     | 3,57%    | 2,44%     |
|             | 39,29%   | 50,37%    | 60,71%   | 49,63%    | 100%     | 100%      |

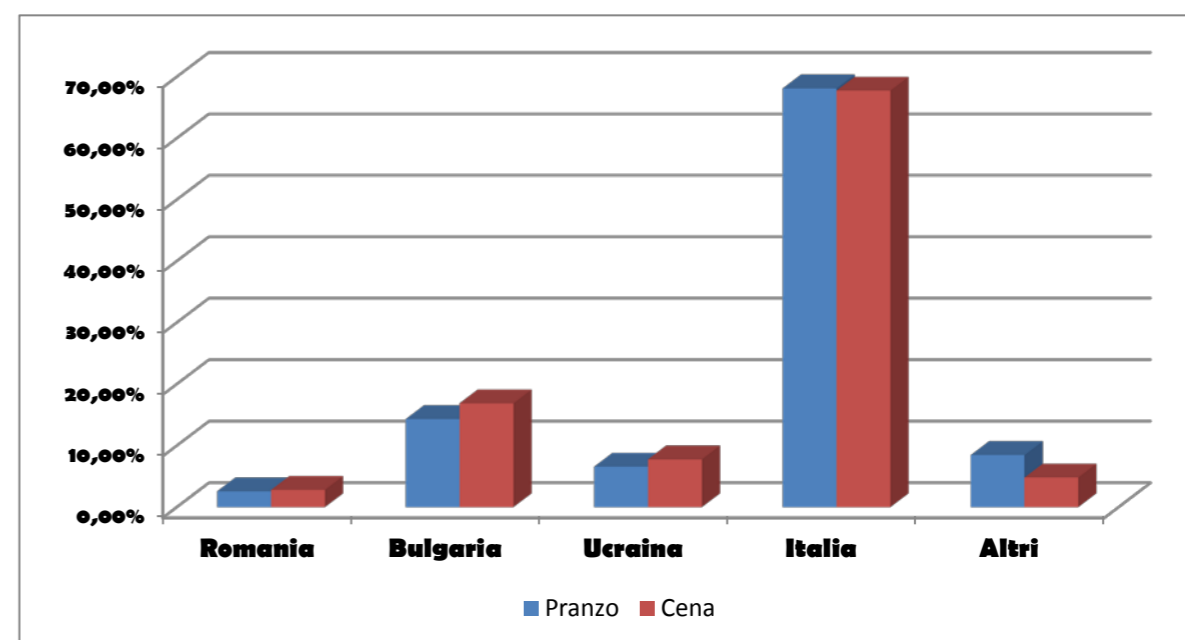
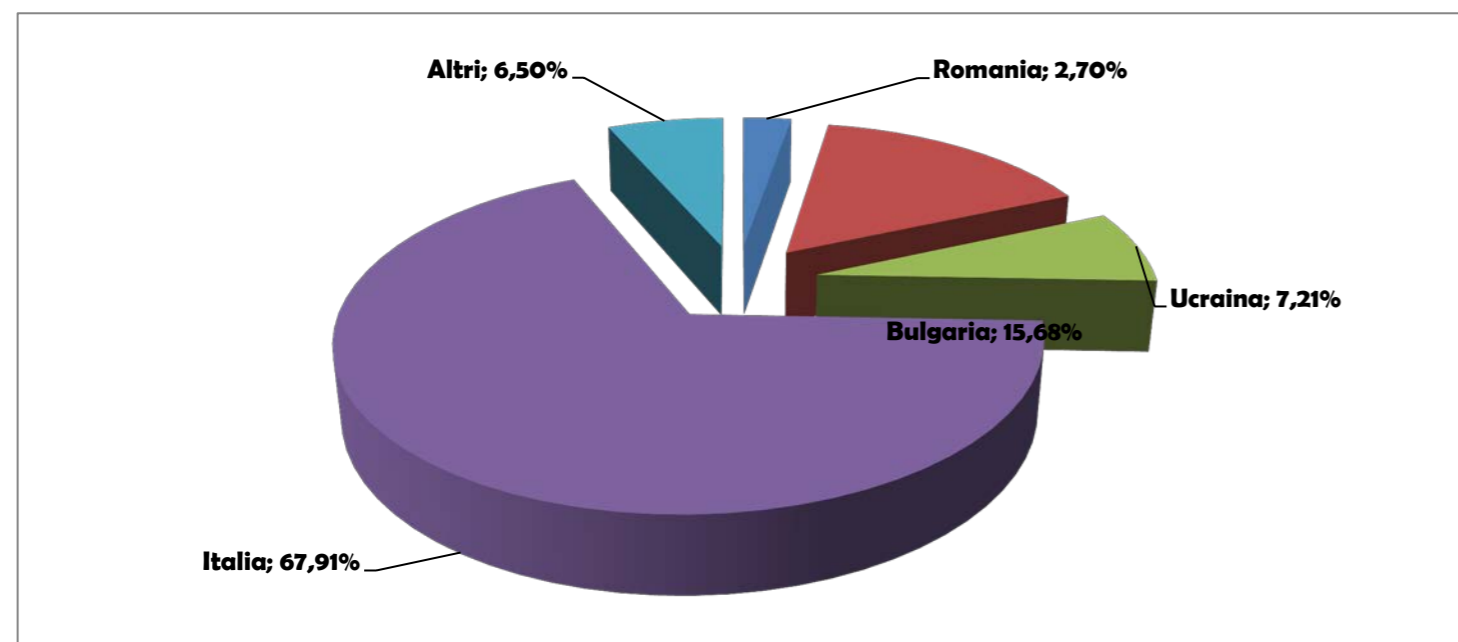


| Copertura media giornaliera | 12 letti | 10 letti |
|-----------------------------|----------|----------|
|                             | 37,87%   | 45,44%   |

## Mensa - 4° Trimestre 2018

| Nazionalità | Maschi     |             | Femmine    |            | Totali      |             |             |
|-------------|------------|-------------|------------|------------|-------------|-------------|-------------|
|             | Pranzo     | Cena        | Pranzo     | Cena       | Pranzo      | Cena        | Pasti       |
| Romania     | 34         | 43          | 8          | 10         | 42          | 53          | 95          |
| Bulgaria    | 21         | 30          | 212        | 289        | 233         | 319         | 552         |
| Ucraina     | 62         | 90          | 45         | 57         | 107         | 147         | 254         |
| Italia      | 818        | 1059        | 292        | 222        | 1110        | 1281        | 2391        |
| Altri       | 59         | 77          | 79         | 14         | 138         | 91          | 229         |
|             | <b>994</b> | <b>1299</b> | <b>636</b> | <b>592</b> | <b>1630</b> | <b>1891</b> | <b>3521</b> |

| Nazionalità | Maschi        |               | Femmine       |               | Totali      |             |             |
|-------------|---------------|---------------|---------------|---------------|-------------|-------------|-------------|
|             | Pranzo        | Cena          | Pranzo        | Cena          | Pranzo      | Cena        | Pasti       |
| Romania     | 3,42%         | 3,31%         | 1,26%         | 1,69%         | 2,58%       | 2,80%       | 2,70%       |
| Bulgaria    | 2,11%         | 2,31%         | 33,33%        | 48,82%        | 14,29%      | 16,87%      | 15,68%      |
| Ucraina     | 6,24%         | 6,93%         | 7,08%         | 9,63%         | 6,56%       | 7,77%       | 7,21%       |
| Italia      | 82,29%        | 81,52%        | 45,91%        | 37,50%        | 68,10%      | 67,74%      | 67,91%      |
| Altri       | 5,94%         | 5,93%         | 12,42%        | 2,36%         | 8,47%       | 4,81%       | 6,50%       |
|             | <b>60,98%</b> | <b>68,69%</b> | <b>39,02%</b> | <b>31,31%</b> | <b>100%</b> | <b>100%</b> | <b>100%</b> |

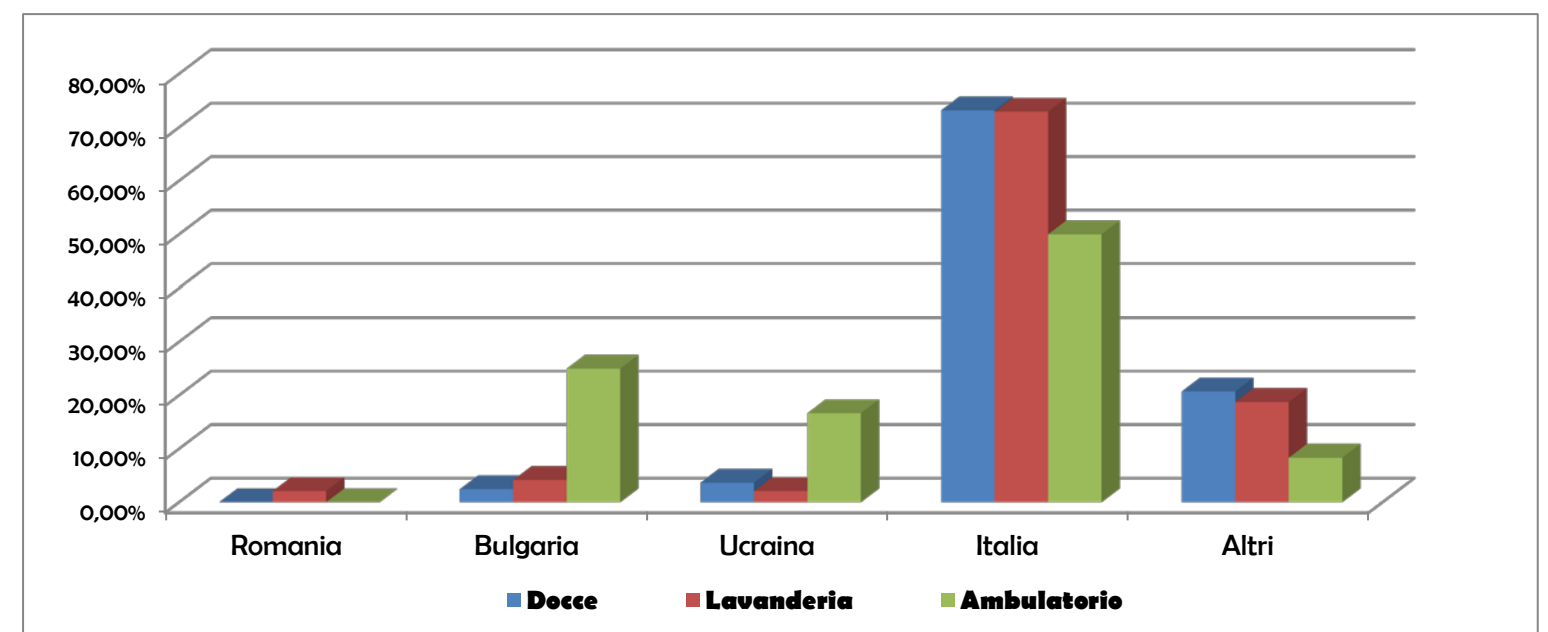
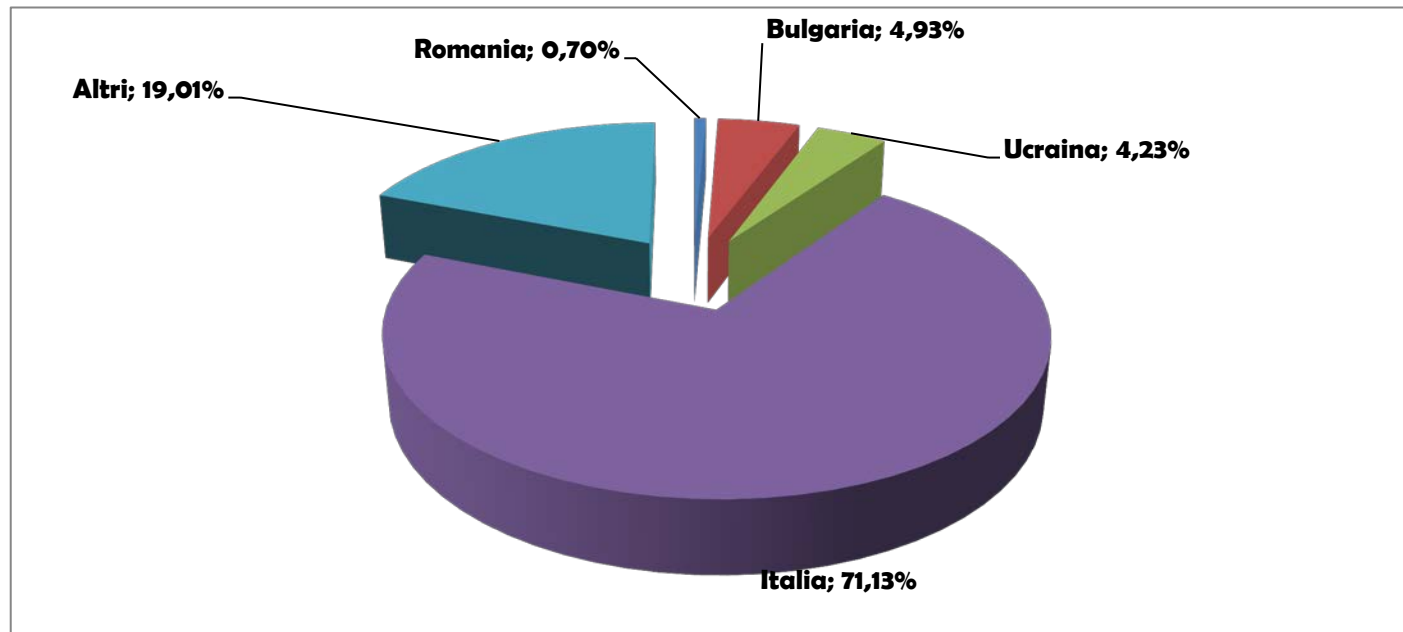


Presenza media per turno: Persone 19,561111

## Altri Servizi - 4° Trimestre 2018

| Nazionalità | Docce | Lavanderia | Ambulatorio | Servizi |
|-------------|-------|------------|-------------|---------|
| Romania     | 0     | 1          | 0           | 1,00    |
| Bulgaria    | 2     | 2          | 3           | 7,00    |
| Ucraina     | 3     | 1          | 2           | 6,00    |
| Italia      | 60    | 35         | 6           | 101,00  |
| Altri       | 17    | 9          | 1           | 27,00   |
|             | 82    | 48         | 12          | 142,00  |

| Nazionalità | Docce  | Lavanderia | Ambulatorio | Servizi |
|-------------|--------|------------|-------------|---------|
| Romania     | 0,00%  | 2,08%      | 0,00%       | 0,70%   |
| Bulgaria    | 2,44%  | 4,17%      | 25,00%      | 4,93%   |
| Ucraina     | 3,66%  | 2,08%      | 16,67%      | 4,23%   |
| Italia      | 73,17% | 72,92%     | 50,00%      | 71,13%  |
| Altri       | 20,73% | 18,75%     | 8,33%       | 19,01%  |
|             | 58%    | 34%        | 8%          | 100%    |



## Interventi economici Caritas tramite 3 Centri di Ascolto - 4° Trimestre 2018

| Voci di costo  | Costo              | Distrib. %    |
|--|--------------------|---------------|
| <b>Abitazione e accoglienza</b>                      | € <b>3.194,98</b>  | <b>8,09%</b>  |
| <i>Utenze</i>  | € 2.543,98         | 79,62%        |
| <i>Fitto</i>   | € 651,00           | 20,38%        |
| <b>Cura della persona</b>                            | € <b>196,55</b>    | <b>0,50%</b>  |
| <b>Istruzione</b>                                    | € <b>907,95</b>    | <b>2,30%</b>  |
| <b>Salute</b>  | € <b>430,10</b>    | <b>1,09%</b>  |
| <b>Trasporti per motivi familiari o di salute</b>    |                    | <b>0,00%</b>  |
| <b>Interventi straordinari di massima urgenza</b>    | € <b>16.479,38</b> | <b>41,71%</b> |
| <i>Abitazione e accoglienza</i>                      | € 2.020,48         | 12,26%        |
| <i>Sostegno e cura della persona</i>                 | € 12.265,30        | 74,43%        |
| <i>Salute</i>  | € 730,00           | 4,43%         |
| <i>Trasportimotivi familiari e salute</i>            | € 1.463,60         | 8,88%         |
| <b>Detenuti</b>                                      | € <b>2.483,70</b>  | <b>6,29%</b>  |
| <b>Sostegno Caritas Diocesana tramite parrocchie</b> | € <b>15.818,50</b> | <b>40,04%</b> |
|  | € <b>39.511,16</b> | <b>97,70%</b> |

| Ascolti | Richieste | Interventi | Caritas |
|---------|-----------|------------|---------|
| 165     | 162       | 159        | 98,15%  |

